





Intervisiestappen

Stap 1		
	5 min	<p>Iedereen bedenkt een vraag. Kies gezamenlijk van 1 persoon een vraag uit, die persoon wordt de 'inbrenger' en die vraag ga je in de volgende stap samen verder 'onderzoeken'.</p> <p><i>Bij een goede vraag voor intervisie:</i></p> <ul style="list-style-type: none"> • <i>ben je nieuwsgierig naar de oplossing.</i> • <i>is er niet direct een goed of fout antwoord te geven.</i>
Stap 2		
	5 min	<p>Iedereen bedenkt 2 vragen om aan de 'inbrenger' te stellen, om de situatie de vraag van de inbrenger helder te krijgen. Inventariseer die vragen in steekwoorden op flipover.</p> <p><i>Een goede vraag in deze ronde:</i></p> <ul style="list-style-type: none"> • <i>zet de 'inbrenger' aan het denken.</i> • <i>Wie, wat, waar, waarom, waartoe, hoe?</i> <p><i>Let op: Het gaat hier nog niet om oplossingen!!!!</i></p>
Stap 3		
	10 min	<p>De inbrenger beantwoordt kort alle vragen. Let als groep op of de vraag ook echt wordt beantwoord, zoals die was bedoeld. Stel eventueel nog brandende vragen om de situatie helder te krijgen.</p>
Stap 4		
	5 min	<p>Iedereen bedenkt zijn/haar oplossing. Hoe zou jij deze situatie aanpakken? En waarom op die manier? Wees zo concreet mogelijk</p>
	10 min	<p>Inventariseer de oplossingen op flip-over. De inbrenger kiest er de 2 meest aansprekende ideeën uit.</p> <p><i>Ook nu weer zegt die keuze niets over de kwaliteit van de ideeën, maar over wat voor de inbrenger op dit moment het beste past.</i></p>